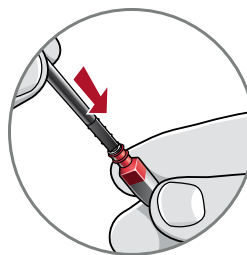


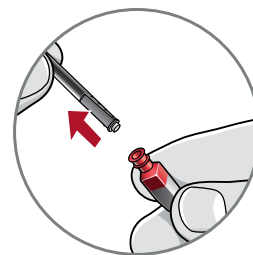
## Protection Ecouteur Hear Clear (RIC)

Votre aide auditive est dotée d'une protection pare-cérumen Hear Clear jetable. Ce système novateur prévient l'accumulation de cérumen dans l'écouteur de l'aide auditive. Pour remplacer la protection, veuillez suivre les instructions ci-dessous.

1. Insérez l'extrémité vide de la barrette dans la protection usagée dans la sortie écouteur.
2. Tirez sur la barrette sans tourner pour retirer la protection usagée.
3. Insérez l'autre extrémité de la barrette où est fixée une protection neuve dans la sortie écouteur.
4. Tirez sans tourner pour retirer la barrette et jetez-la. Ne pas la réutiliser, la jeter après usage.



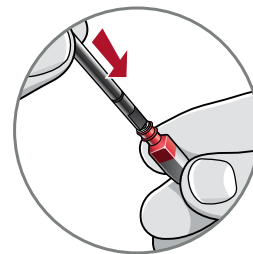
1



2



3



4